


Curso Completo de Mecanografía  
Asistida por Ordenador

# Equaltic Novotyping



Software Educativo Profesional

[www.equaltic.com](http://www.equaltic.com)

Su profesor de mecanografía las 24 horas del día

# Equaltic Novotyping

## La mejor solución para el aprendizaje de mecanografía asistida por ordenador

**Novotyping 8.0** ofrece un sistema ágil, práctico y rápido para aprender y mejorar en la escritura mecanográfica. Un gran curso de mecanografía realmente a la medida de cada usuario.

Un entorno de trabajo con múltiples cursos, opciones e información de fácil y rápido aprendizaje, diseñado de forma especial para que usted pueda comprobar sus resultados desde el primer día de utilización.

- Iniciación al ordenador
- Aprendizaje de teclado
- Ejercicios alfanuméricos
- Velocidad y perfección
- Dictados mecanográficos
- Editor de textos
- Pruebas de control
- Prácticas administrativas
- Generador de lecciones
- Seguimiento de resultados
- Estadísticas de control

¡Y mucho más!

The screenshot displays the mecasoPRO Student Plus 2011 software interface. The main window is titled 'mecasoPRO Student Plus 2011' and features a menu bar with options like 'Archivos', 'Curso de Aprendizaje', 'Curso de Velocidad', 'Listados', 'Gráficos', 'Herramientas', and 'Ayuda'. Below the menu is a toolbar with icons for 'Alumnos', 'Aprendizaje', 'Alfanumérico', 'Velocidad', 'Dictados', 'Editor', 'Puestas', 'Valoración', 'Gráficos', 'Configuración', and 'Salir'. The central area is divided into two panes. The left pane, 'Cursos realizados', shows a tree view of courses: 'CURSOS', 'APRENDIZAJE', 'ALFANUMÉRICO', 'VELOCIDAD Y PERFECCIÓN', 'VELOCIDAD 150 (1/3) PPM', 'VELOCIDAD 250 (1/3) PPM', and 'DICTADOS MECANOGRÁFICOS'. The right pane displays a table of exercises with columns for 'Nombre del Ejercicio', 'Fecha', 'Tiempo', 'Puls', 'Errores', 'PPM Bajas', 'PPM Totales', and 'Cof(%)'. Below the table is a text editor with the heading 'Último texto escrito' and a paragraph of text about volcanic craters. At the bottom, the status bar shows 'CURSO ACTUAL: VELOCIDAD Y PERFECCIÓN', 'LECCIÓN ACTUAL: VELOCIDAD 150 (1/3) PPM', and 'EJERCICIO ACTUAL: TEXTO N. 01: VELOCIDAD 150 P.P.M. (T. 3)'. On the right side of the interface, there is a sidebar with a 'Mecanografía móvil' section and a 'Blog mecasoPRO' section.

Nombre del Ejercicio	Fecha	Tiempo	Puls	Errores	PPM Bajas	PPM Totales	Cof(%)
TEXTO N. 01: Velocidad 150 p.p.m. (T. 3)	09/04/2011...	02:50	457	6	154.04	152.02	1.31
TEXTO N. 02: Velocidad 150 p.p.m. (T. 3)	09/04/2011...	02:52	457	5	154.42	157.67	1.09
TEXTO N. 03: Velocidad 150 p.p.m. (T. 3)	09/04/2011...	03:00	459	10	153.00	149.67	2.18
TEXTO N. 04: Velocidad 150 p.p.m. (T. 3)	09/04/2011...	03:00	469	8	156.33	153.67	1.71
TEXTO N. 05: Velocidad 150 p.p.m. (T. 4)	09/04/2011...	04:00	602	6	152.50	149.00	1.00
TEXTO N. 06: Velocidad 150 p.p.m. (T. 4)	09/04/2011...	03:41	602	13	163.44	159.91	2.16
TEXTO N. 07: Velocidad 150 p.p.m. (T. 4)	09/04/2011...	03:40	606	17	162.27	160.64	2.81
TEXTO N. 08: Velocidad 150 p.p.m. (T. 4)	09/04/2011...	03:39	604	8	165.48	163.29	1.32
TEXTO N. 09: Velocidad 150 p.p.m. (T. 5)	09/04/2011...	04:50	754	9	156.00	154.14	1.19
TEXTO N. 10: Velocidad 150 p.p.m. (T. 5)	09/04/2011...	04:29	753	11	167.96	165.50	1.46
TEXTO N. 11: Velocidad 150 p.p.m. (T. 5)	09/04/2011...	04:36	795	22	170.65	165.87	2.80
TEXTO N. 12: Velocidad 150 p.p.m. (T. 5)	09/04/2011...	04:34	745	10	164.01	161.82	1.34



# Cursos e información del sistema

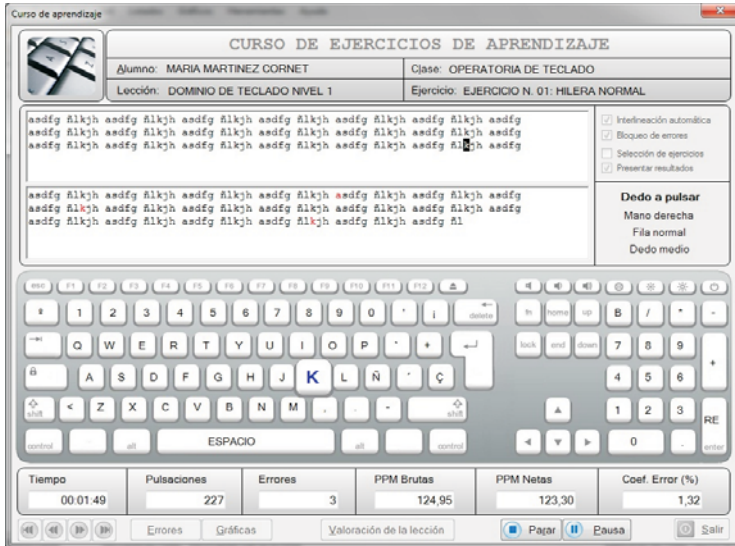
## Iniciación al ordenador

Una forma divertida de aprender todos los componentes de un equipo informático y las recomendaciones para una correcta utilización del curso de mecanografía.

## Curso de aprendizaje

Un sistema visual que garantiza un correcto aprendizaje al tacto, un mayor dominio del teclado y la corrección de vicios mecanográficos.

Un curso estructurado de forma que el alumno consiga dominar de forma fácil, rápida y sencilla la posición de las teclas y su correcta pulsación.



## Ejercicios alfanuméricos

Una forma práctica y sencilla de dominar el teclado numérico, muchas veces olvidado y poco utilizado.

## Curso de velocidad y perfección

El control de tiempo, errores y múltiples lecciones que incrementan el ritmo de escritura paulatinamente permite que el alumno supere las 350 pulsaciones por minuto sin realizar grandes esfuerzos y conseguir una precisión excelente.

## Dictados mecanográficos

Descubra una nueva forma de adquirir velocidad. Los dictados son una herramienta de trabajo muy útil para aquellos alumnos que, una vez alcanzado el nivel de velocidad y perfección, desean incrementar la velocidad de forma fácil, eficaz y sencilla, utilizando los ejercicios con dictados marcados por tiempo y velocidad.

## Editor de textos

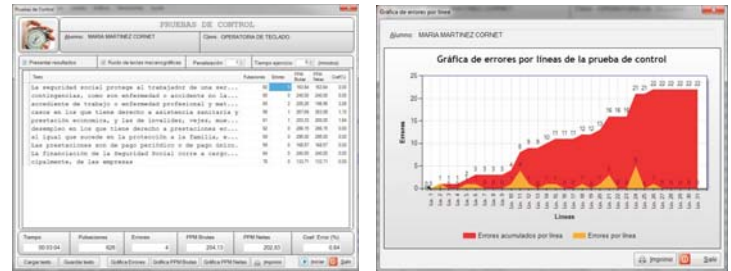
Ideal para todas aquellas personas que desean practicar con la copia de cualquier documento o escrito (correspondencia comercial, ejercicios de tabulación, textos en general) para no acostumbrarse a copiar únicamente el texto presentado en pantalla.

## Pruebas administrativas

Con la finalidad de practicar en tareas habituales que podemos encontrar en una oficina y que deben ser realizadas mediante un ordenador, **Novotyping** ha añadido a su curso de mecanografía varias prácticas administrativas, (bases de datos, albaranes de venta, prácticas numéricas), que le ayudarán a mejorar el ritmo y efectividad en la copia de este tipo de datos.

## Pruebas de control

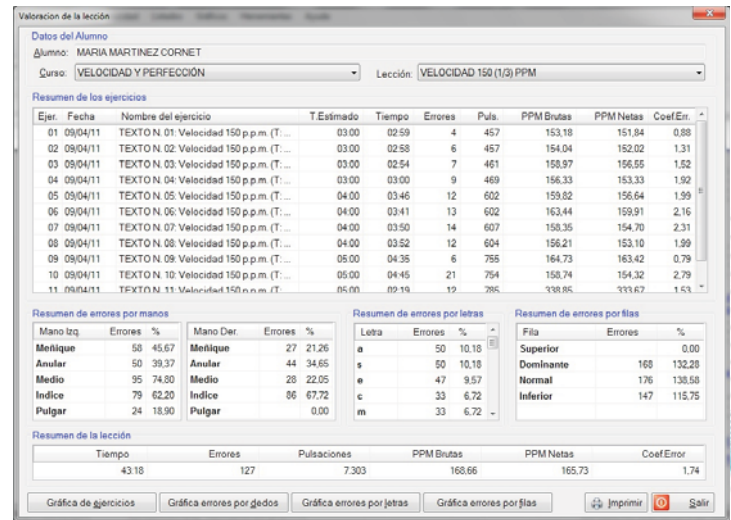
La aplicación permite realizar pruebas de velocidad sobre cualquier texto que desee copiar, controlando el tiempo de desarrollo, los errores cometidos y las pulsaciones por minuto brutas y netas de cada ejercicio, ideal para aquellas personas que están realizando oposiciones.



Toda la información de los resultados del alumno queda almacenada desde el primer día del curso. Por consiguiente, puede visualizar todos los resultados de las lecciones realizadas mediante listados y gráficas.

## Valoración de la lección

- Resumen de ejercicios y de la lección
- Errores y porcentaje de error de cada dedo
- Errores y porcentaje de error en cada letra
- Errores y porcentaje de error de cada fila
- Acceso directo a las gráficas de resultados



## Gráficas de resultados



## Comparativa versiones Novotyping 8.0:

La siguiente tabla recoge las principales funcionalidades de cada versión:

	Student	Student Plus	Family	Professional
Número de instalaciones	1	2	2	3 aulas con un núm. ilimitado de ordenadores
Número de usuarios del curso	1	1	5	ilimitado. Gestión por clases
Número de textos	400 aprox.	más de 1.000	más de 1.000	más de 1.000
Curso de aprendizaje	✓	✓	✓	✓
Curso de velocidad y perfección	una lección por velocidad	✓	✓	✓
Curso alfanumérico	✓	✓	✓	✓
Dictados mecanográficos	dos lecciones (150 y 160 ppm)	✓	✓	✓
Creación de ejercicios	✗	✗	✓	✓
Lecciones de refuerzo	✓	✓	✓	✓
Recomendación de ejercicios	✓	✓	✓	✓
Gestión administrativa	✓	✓	✓	✓
Pruebas de control	✗	✓	✓	✓
Editor de textos	✗	✓	✓	✓
Listados	✓	✓	✓	sí + listados estadísticos del profesor
Gráficas	✓	✓	✓	✓
Mensajería profesor-alumno	✗	✗	✗	✓
Motor base de datos	SQLServer Compact Edition	SQLServer Compact Edition	SQLServer Compact Edition	SQLServer Express 2005/2008

## ¿Por qué un curso de mecanografía asistida por ordenador?

En la sociedad actual, las nuevas tecnologías están presentes en la mayoría de ámbitos y un buen conocimiento de mecanografía nos permite obtener un mayor rendimiento en la utilización de aplicaciones informáticas. La formación en esta materia también repercute en un mayor aprovechamiento del tiempo y contribuye a conseguir una participación más plena en el entorno social y/o laboral.